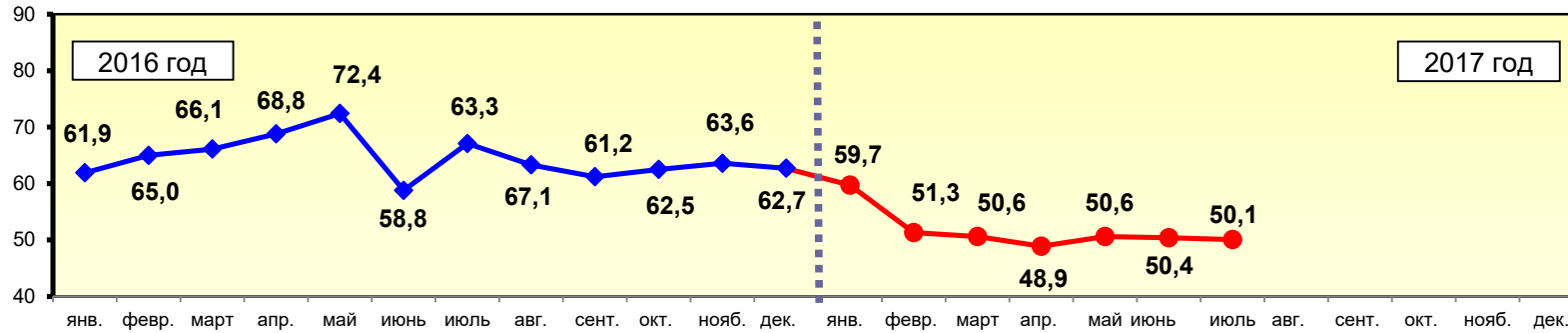


СРЕДНЕСУТОЧНОЕ ПРОИЗВОДСТВО (ЧУГУН, СТАЛЬ, ПРОКАТ) по месяцам 2016 - 2017 гг

СРЕДНЕСУТОЧНОЕ ПРОИЗВОДСТВО, тыс.тонн

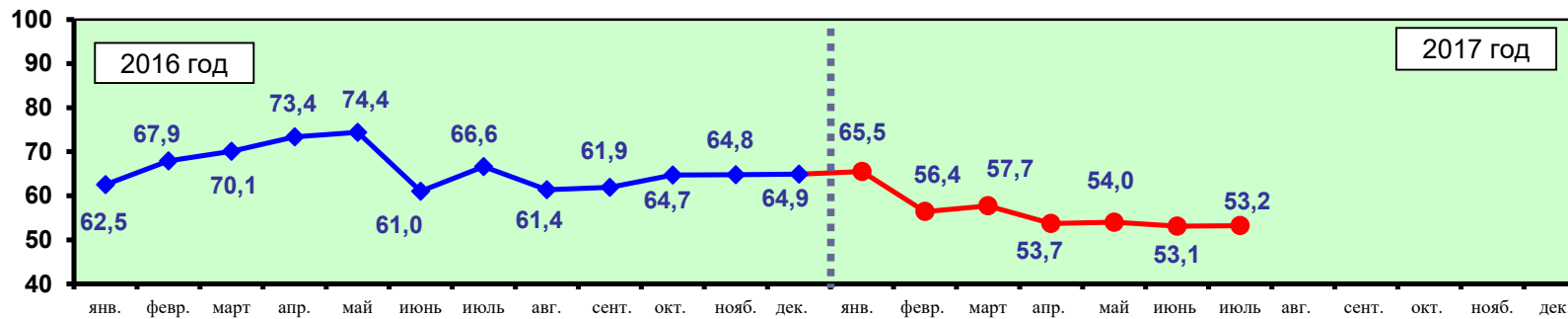
ЧУГУН



С/с факт

2007г.- 97,7тыс.т
 2008г.- 84,6тыс.т
 2009г.- 70,3тыс.т
 2010г.- 74,9тыс.т
 2011г.- 79,1тыс.т
 2012г.- 77,9тыс.т
 2013г.- 79,8тыс.т
 2014г.- 68,0тыс.т
 2015г.- 60,0тыс.т
 2016г.- 64,5тыс.т
 2017г.-7 мес.- 51,7тыс.т

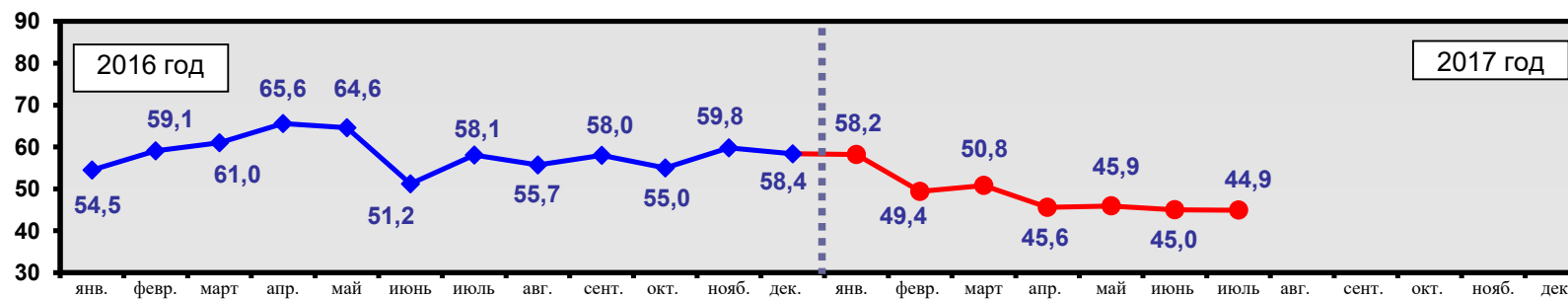
СТАЛЬ



С/с факт

2007г.-117,3тыс.т
 2008г.-102,2тыс.т
 2009г.- 81,8тыс.т
 2010г.- 89,5тыс.т
 2011г.- 95,0тыс.т
 2012г.- 88,5тыс.т
 2013г.- 89,5тыс.т
 2014г.- 74,4тыс.т
 2015г.- 62,8тыс.т
 2016г.- 66,2тыс.т
 2017г.-7 мес.- 56,2тыс.т

ПРОКАТ



С/с факт

2007г.-103,7тыс.т
 2008г.- 90,8тыс.т
 2009г.- 76,2тыс.т
 2010г.- 84,0тыс.т
 2011г.- 86,8тыс.т
 2012г.- 79,1тыс.т
 2013г.- 79,2тыс.т
 2014г.- 65,1тыс.т
 2015г.- 55,1тыс.т
 2016г.- 58,7тыс.т
 2017г.-7 мес.- 48,5тыс.т